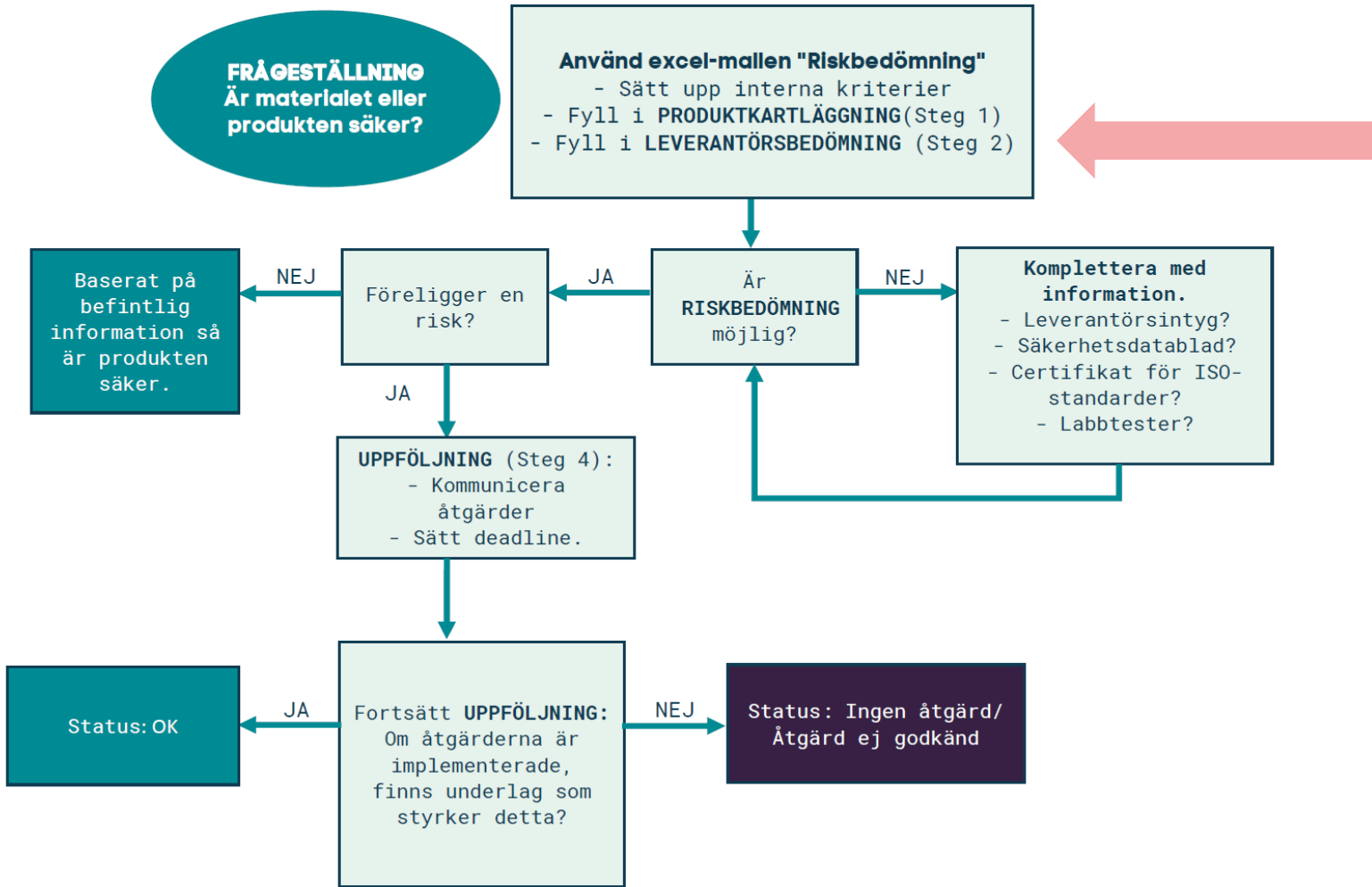


**SAMMANSTÄLL INFORMATION
OM DIN LEVERANTÖR,
RISKBEDÖM OCH UTVÄRDERA**

Sammanställ information om din leverantör



STEG 2

Leverantörens hållbarhetsarbete: ISO-standarder

- ISO 14001 – Miljöledningssystem
- ISO 9001 – Kvalitetsledningssystem
- ISO 45001 – Ledningssystem för arbetsmiljö

Att kemikaliefrågor inkluderas är ingen självklarhet, du måste därför efterfråga mer information!



Certifiering och miljömärkning

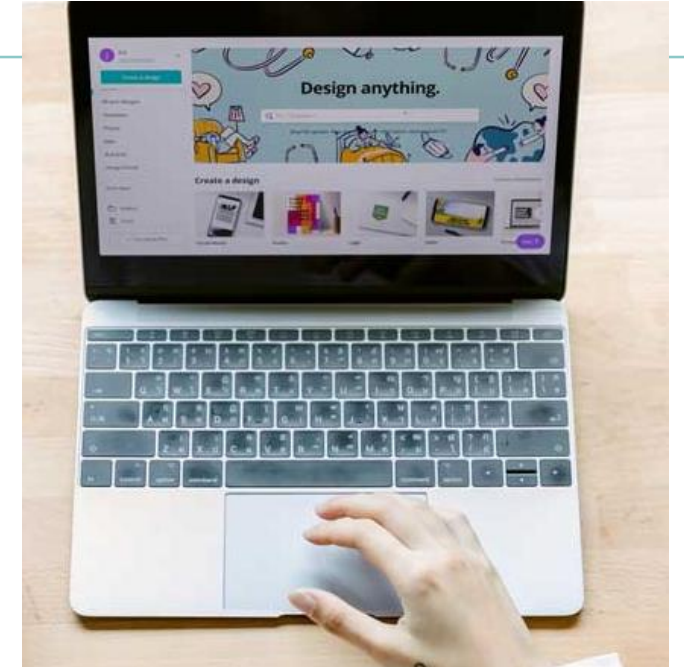
Hänvisar din leverantör till en certifiering/miljömärkning?

- Ta reda på vilka krav som ställs!
- Inte säkert att märkningen innebär några kemikaliekrav....



Andra sätt att undersöka en leverantörs kemikaliearbete...

- Vilken information finns på leverantörens hemsida?
 - Miljömål?
 - Hållbarhetsredovisningar?
 - Kemikaliearbete, restriktionslistor?
- Använder andra företag samma leverantör som du?



TÄNK PÅ!

En vara kan ha olika innehåll beroende på vilken marknad den producerats för!



Vad gör man om man inte får tillräckligt med information?

Om din leverantör:

- Inte svarar / ger otydliga svar
- Skickar ingen / inaktuell information
- Ger en "dålig magkänsla"



Ge inte upp direkt!

- Jobba upp kommunikation och förtroende över tid
- Ställ tydliga krav och förklara varför!




TÄNK PÅ!

Långsamma leverantörer kan vara skadligt för dina affärer
(lagkrav måste följas!)

Det kan bli nödvändigt att byta leverantör!

Sätt upp egna mål!

- Arbeta långsiktigt och ha en strategi för att få till ett bra samarbete med dina leverantörer
- Allt kan inte göras på en gång!



År 20xx ska vi endast jobba med leverantörer som är certifierade enligt....
Vi ska varje år öka andelen produkttyper som...


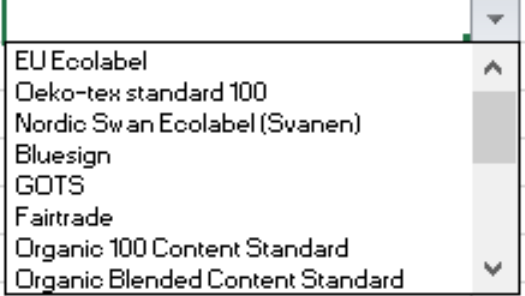
Ta fram ett kemikalieavtal

- Kräv att leverantören följer och förstår kemikalielagstiftningen
- Inkludera lagstiftning som är relevant för dina varor
- Kemikaliekrav utöver lagstiftningen
- Utgå från kartläggningen av riskkemikalier
- Komplement till leverantörsintygen

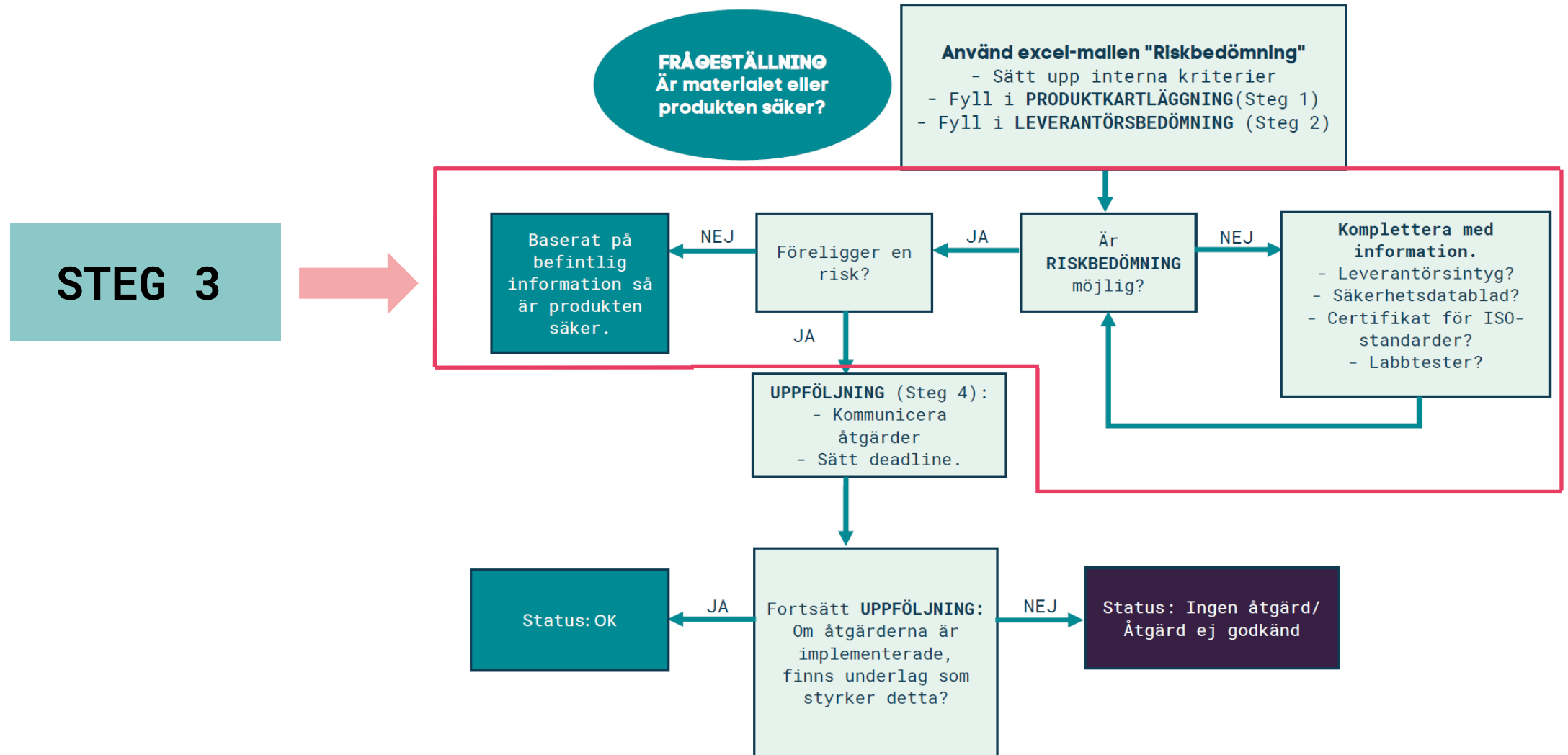


Arbetar du med leverantörer utanför EU är det extra viktigt att ta fram ett kemikalieavtal!

Dokumentera i Excelmall för riskbedömning

Q	R	S	T
LEVERANTÖRSBEDÖMNING			
Steg 2: Information om leverantörens egna hållbarhetsarbete			
Leverantörens egna miljö- och hållbarhetsarbete?	Leverantören certifierad enligt	Andra företag som använder leverantören	Datum, senaste kontakten med leverantör
JA			
NEJ			
			

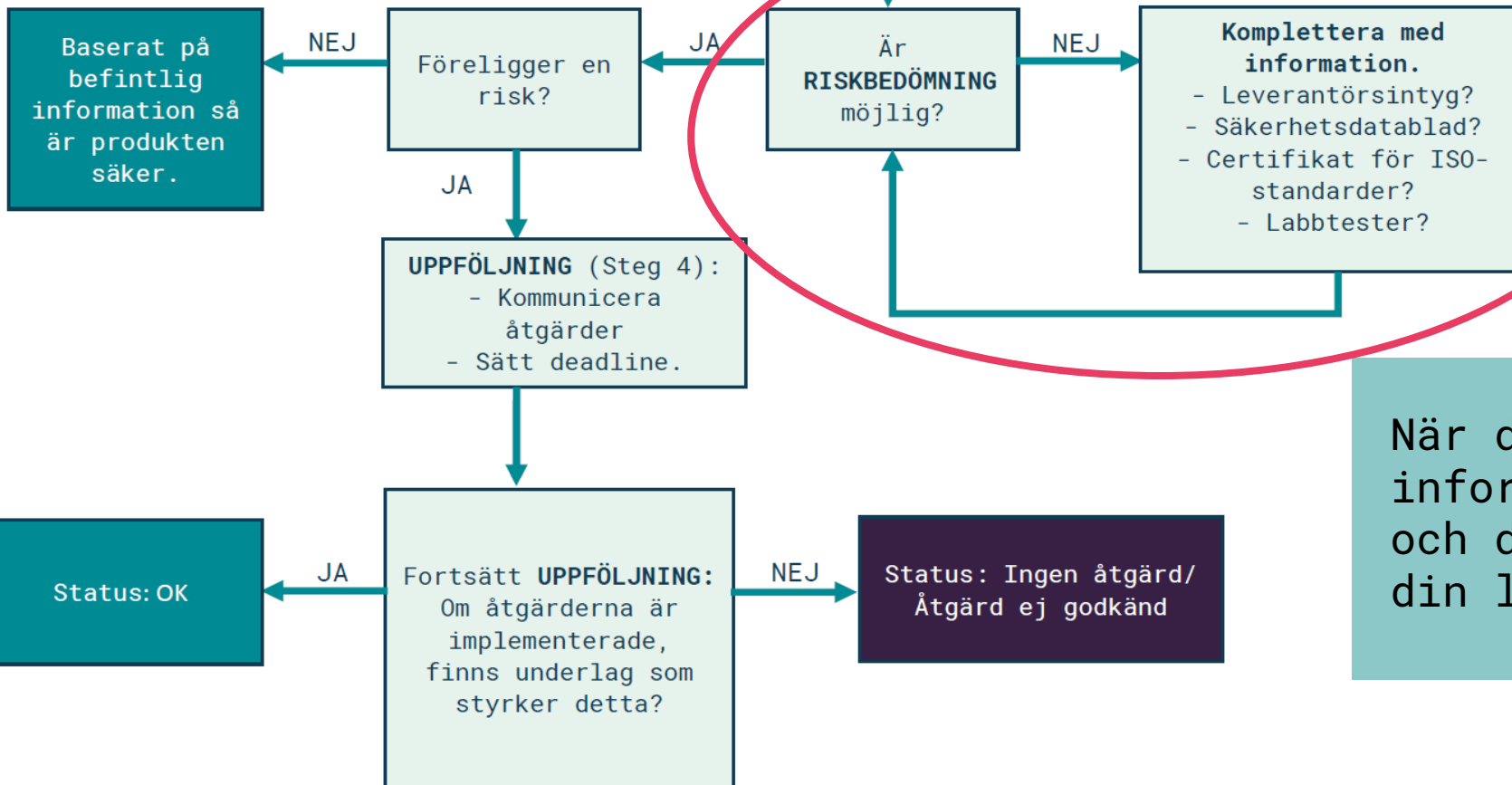
Riskbedömning Varor, material och leverantörer



FRÅGESTÄLLNING
Är materialet eller
produkten säker?

Använd excel-mallen "Riskbedömning"

- Sätt upp interna kriterier
- Fyll i **PRODUKTKARTLÄGGNING** (Steg 1)
- Fyll i **LEVERANTÖRSBEDÖMNING** (Steg 2)



När du får in kompletterande information behöver den bedömas och du kan ofta behöva kontakta din leverantör igen...

Vad kan en kemikalieanalys användas till?

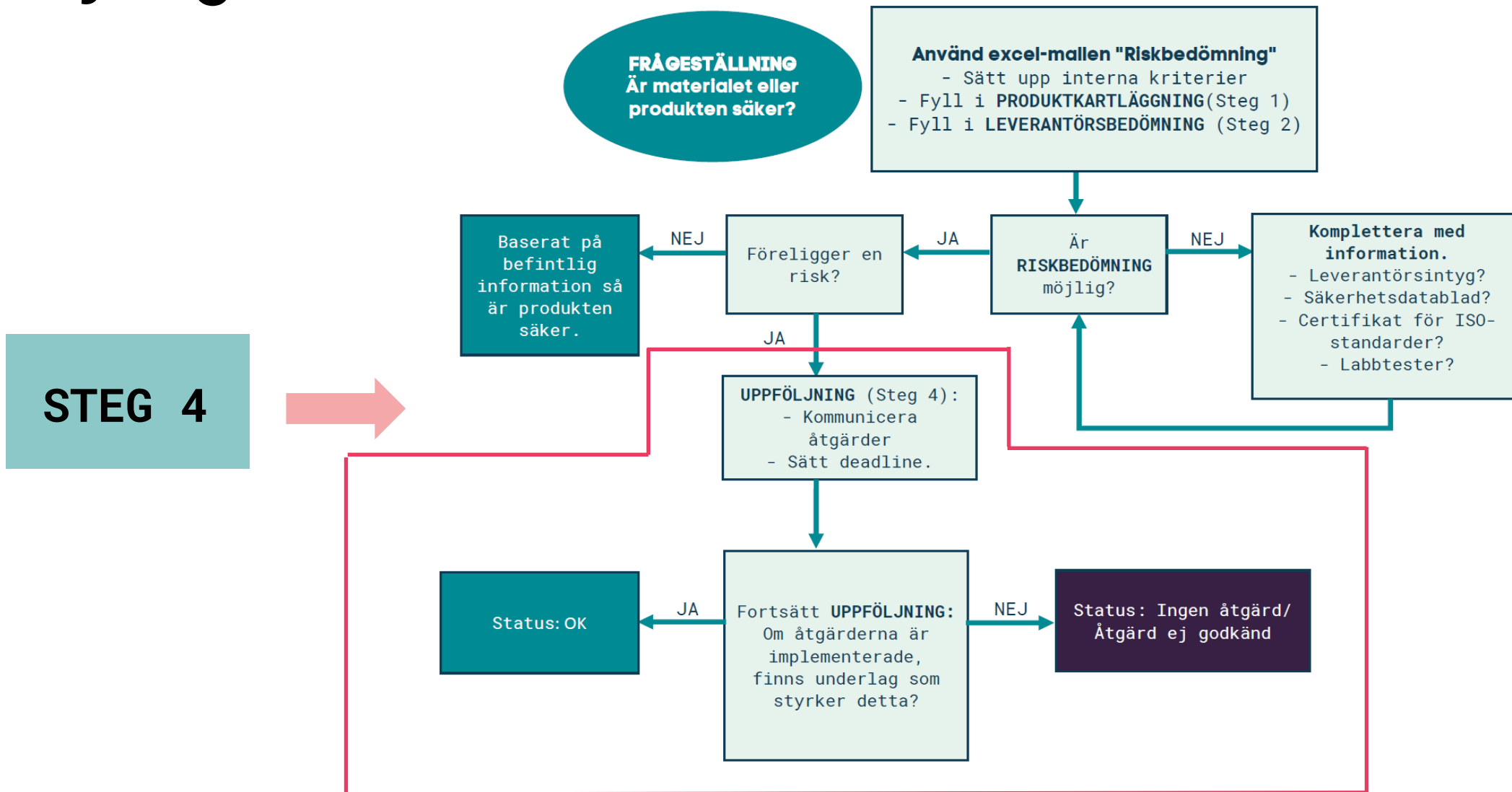
- Ta reda på om ett material innehåller en viss typ av kemikalie, till exempel ftalater eller en viss typ av flamskyddsmedel
- Verifiera att leverantörens uppgifter stämmer, stickprovskontroller



Dokumentera i Excelmall för riskbedömning

	RISKBEDÖMNING	
	Steg 3: Baserat på steg 1 & 2	
Produktnamn	Föreligger risk på grund av brist på information?	Risk på grund av kemikalier?
Plånbok1	NEJ	JA
Plånbok2		
Plånbok3		

Uppföljning



Kommunicera och sätt en deadline!

Risk pga avsaknad av information:

- Kommunicera vilka åtgärder du kräver och varför
- Kontinuerlig kommunikation

Risk pga oönskade kemikalier

- Ställ tydliga krav på alternativ
- Uppfylls kraven? Kan ett alternativ godkännas eller inte?



Dokumentera i Excelmall för riskbedömning



UPPFÖLJNING (Görs om risk föreligger)					
Steg 4: Kommuniera vilka åtgärder leverantören ska vidta och när i tiden detta ska ske					
Produktnamn	Har leverantören kontaktats för åtgärd?	Datum: Deadline	Uppföljning: Kan leverantören visa på att problemet åtgärdats?	Kommentar	Status
Plånbok1	JA	2020-01-10	Ja, genom uppvisande av annan dokumentation		OK: Åtgärd godkänd
Plånbok2	JA	2020-04-30			Inväntar svar
Plånbok3					

Sammanfattning

- Gör en strukturerad riskbedömning av dina varor och dina leverantörer
- Dokumentera alla steg och beslut.
- Använd Excel-mallen i vårt stödmaterial, finns på: substitutionscentrum.se.

